

# PeuterThuis

oktober 2016 nummer 48

Deze maandelijkse informatiebrief is bestemd voor ouders en bevat informatie over peuters

## Kijken naar je peuter

*Gun jezelf per dag een paar keer tijd om gericht naar je spelende peuter te kijken.*

*Kijk 'op afstand'. Dat kan op momenten dat hij aan het puzzelen is, met Lego speelt, een tekening maakt of samen met een ander kind speelt.*

*Wat zie je? Wat doet je peuter? Wat zegt hij? Wat heeft vooral zijn interesse?*

*Maak eens een lijstje van de moeilijker woorden die je hoort. Probeer vervolgens op een ander geschikt moment, die woorden eens terug te laten komen. Leg ze dan zo nodig uit of beeld ze uit.*

*Gebruik ze zelf als je met je peuter speelt.*

## Spelen geeft plezier!

Spelen is de natuurlijke manier van jonge kinderen om te leren en om hun omgeving te leren kennen.

Peuters houden er ook van om te spelen met volwassenen. Hoe vaak vragen ze niet: "Wie wil er met mij spelen?"

## Speel- omgeving

Zorg voor een omgeving waar iets te beleven valt. Peuters moeten dingen kunnen uitproberen en hun nieuwsgierigheid moet geprikkeld worden. Als je peuter met mooi speelgoed uit de winkel toch niet echt speelt, is dat vaak omdat dit speelgoed niet uitdaagt, te voorspelbaar is.

## Er is al volop speelgoed in huis

Je staat er versteld van waar je peuter zoal écht mee kan spelen: knijpers, kleden of lakens, verkleedkleden, afwasborstel en teiltje, onderzetters, kunstbloemen, kunstfruit, (rest) papier, pollepels, dozen, ribbelpapier, eierdoppen, stapelbekers en – bakjes, plastic flessen, wc-rollen, vergiet, rietjes, vormpjes, deegroller, meetlint, stofdoek, enz. 'Alles' kan dienen om de nieuwsgierigheid en de fantasie van je peuter te prikkelen. Combineer en je zult verrast zijn wat je peuter ermee kan...

*Tip: Maak een filmpje van het spelen en bekijk dat later samen.*

## Speel - goed!



*Het jaarthema van PeuterThuis is 'Peuters, Spel, Spelen', want ...*

- \*spelen verdient in dit digitale tijdperk meer aandacht dan het nu krijgt;*
- \* (samen) spelen is goed voor een optimale ontwikkeling van peuters;*
- \* spelen is altijd ook leren.*






*En...*

*\* als de opvoeder meespeelt draagt dat bij aan een betere kijk op de peuter, en het geeft een extra stimulans aan de ontwikkeling van de peuter.*

*Daarom:*

*Samen spelen? Doen!*

## Dit jaar in PeuterThuis:

-  Peuters en spelen
-  Peuters en buitenspelen
-  Peuters en speelgoed
-  Peuters en spelend leren
-  Peuters en apps

## Speel-goed met speelgoed!

### Dieren



Jonge kinderen spelen heel graag met dieren. Ze houden van het bekijken van dierenboekjes. Ze willen dan weten hoe de dieren heten. En ze krijgen geen genoeg van dierenknuffels. Een verzameling knuffels, plaatjes of speelgoeddieren is heel geschikt om samen te praten over dieren. Heb het dan over de specifieke eigenschappen van de dieren, hun kenmerken etc. En vooral... speel met die dieren!

Laat je peuter eens uitzoeken welke dieren bij elkaar horen. Geef knijpers en laat daarmee de omtrek van 'hokken' maken. Vraag: 'Zou jij de dieren die bij elkaar horen in een hok kunnen zetten?' Vraag regelmatig: 'Waarom horen die bij elkaar?' Maak ook opmerkingen als: 'Ik vind dat een vis en een vogel wel bij elkaar horen in een hok'. Lok daarmee een antwoord uit.

### Stimuleervragen

#### Startvragen:

*Ken jij deze dieren allemaal?*

*Welke dieren heb je weleens in het echt gezien?*

*Hoe groot is dat dier in het echt?*

*Wat kun je met deze dieren spelen?*

#### Doe vragen:

*Kun je tellen hoeveel dieren je hebt?*

*Zet dezelfde dieren bij elkaar. Waar heb je de meeste van?*

*Zet alle dieren eens naast elkaar?*

*Zet alle dieren eens in een rij achter elkaar.*

*Kun je de dieren ook in een kring zetten?*

*Kun je alle dieren die vliegen bij elkaar zetten? ( of lopen of zwemmen)*

#### Denk- en redeneervragen:

*Kun je nog andere groepjes maken van dieren die bij elkaar horen?*

*Waarom vind je dat die dieren bij elkaar horen?*

*Ken je nog dieren die jij nog niet hebt?*

#### Afrondingsvragen:

*Van welk dier houd je het meest?*

*Zet jij de dieren maar in een rij. Je liefste dier voorop. Welke dier vind je dan het liefst? En dan? En dan?*

Tip: Een leuk afrondingsspelletje: Houd om de beurt een dier achter je rug. Beschrijf het dier. De ander raadt welk dier het is.

## Speel - goed!



### Te gebruiken woorden:

anders / dezelfde  
bij elkaar horen  
de verzameling  
een rij  
in een kring  
in groepjes  
lijken op  
naast elkaar  
net zoals

### Taalaanbod

Versimpel de taal niet. Gebruik daarom bewust en vaak bovenstaande woorden. Door moeilijker woorden in een praktische context te gebruiken breidt de woordenschat 'vanzelf' uit. Daag je peuter uit om over verschillende kenmerken en eigenschappen van dieren na te denken met vragen als: 'Welke dieren leven in het water?' Of: 'Welke dieren kun je thuis in het echt hebben?' 'Wat eten dieren?' 'Hoe zien dieren die kunnen vliegen er uit?'